


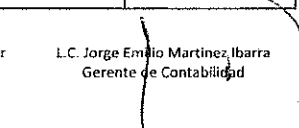




TELEVISIÓN METROPOLITANA, S.A. DE C.V.
 Estado de Actividades
 Del 1 de enero al 31 de marzo de 2016 y 2015
 (en pesos)

Concepto	AÑO	
	2016	2015
4 INGRESOS Y OTROS BENEFICIOS	41,571,326	21,740,971
41 INGRESOS DE GESTION	11,022,784	7,040,152
417 INGRESOS POR VENTA DE BIENES Y SERVICIOS	11,022,784	7,040,152
4174 INGRESOS DE OPERACIONES DE ENTIDADES PARESTATALES EMPRESARIA	11,022,784	7,040,152
42 PARTICIPACIONES; APORTACIONES; TRANSFERENCIAS; ASIGNACIONES;	29,520,674	13,945,777
422 TRANSFERENCIAS; ASIGNACIONES; SUBSIDIOS Y OTRAS AYUDAS	29,520,674	13,945,777
4221 TRANSFERENCIAS; ASIGNACIONES; SUBSIDIOS Y OTRAS AYUDAS	29,520,674	13,945,777
43 OTROS INGRESOS Y BENEFICIOS	1,027,868	755,042
431 INGRESOS FINANCIEROS	518,127	88,948
4311 INTERESES GANADOS DE VALORES; CREDITOS; BONOS Y OTROS	420,881	40,531
4319 OTROS INGRESOS FINANCIEROS	97,246	48,416
439 OTROS INGRESOS Y BENEFICIOS VARIOS	509,741	666,094
4399 OTROS INGRESOS	509,741	666,094
5 GASTOS Y OTRAS PÉRDIDAS	54,344,451	27,969,196
51 GASTOS DE FUNCIONAMIENTO	34,606,889	24,726,109
511 SERVICIOS PERSONALES	21,239,014	15,479,436
5111 REMUNERACIONES AL PERSONAL DE CARACTER PERMANENTE	4,170,717	2,791,276
5112 REMUNERACIONES AL PERSONAL DE CARACTER TRANSITORIO	5,191,603	3,423,481
5113 REMUNERACIONES ADICIONALES Y ESPECIALES	5,980,370	4,005,316
5114 SEGURIDAD SOCIAL	4,406,988	4,798,510
5115 OTRAS PRESTACIONES SOCIALES Y ECONOMICAS	1,443,704	430,472
5116 PAGO DE ESTIMULOS A SERVIDORES PUBLICOS	45,632	30,380
512 MATERIALES Y SUMINISTROS	188,778	243,962
5121 MATERIALES DE ADMINISTRACION; EMISION DE DOCUMENTOS Y ARTICULOS	36,883	181,049
5122 ALIMENTOS Y UTENCILIOS	60,580	31,553
5123 MATERIAS PRIMAS Y MATERIALES DE PRODUCCION Y COMERCIALIZACION	0	0
5124 MATERIALES Y ARTICULOS DE CONSTRUCCION Y REPARACION	18,835	18,062
5125 PRODUCTOS QUIMICOS; FARMACEUTICOS Y DE LABORATORIO	657	0
5126 COMBUSTIBLES; LUBRICANTES Y ADITIVOS	68,282	10,574
5127 VESTUARIO, BLANCOS, PRENDAS DE PROTECCION Y ARTICULOS DEPORTIVOS	89	0
5128 MATERIALES Y SUMINISTROS PARA SEGURIDAD	0	0
5129 HERRAMIENTAS; REFACCIONES Y ACCESORIOS MENORES	3,453	2,724
513 SERVICIOS GENERALES	13,179,097	9,002,711
5131 SERVICIOS BASICOS	2,268,917	1,379,074
5132 SERVICIOS DE ARRENDAMIENTO	3,262,651	755,351
5133 SERVICIOS PROFESIONALES; CIENTIFICOS Y TECNICOS Y OTROS SERVICIOS	6,447,131	5,259,104
5134 SERVICIOS FINANCIEROS; BANCARIOS Y COMERCIALES	122,342	121,367
5135 SERVICIOS DE INSTALACION, REPARAC., MANTENIMIENTO Y CONSERVACION	313,681	360,452
5136 SERVICIOS DE COMUNICACION SOCIAL Y PUBLICIDAD	0	289,398
5137 SERVICIOS DE TRASLADO Y VIATICOS	170,596	47,638
5138 SERVICIOS OFICIALES	95,751	49,300
5139 OTROS SERVICIOS GENERALES	498,028	741,027
52 TRANSFERENCIAS; ASIGNACIONES; SUBSIDIOS Y OTRAS AYUDAS	0	0
524 AYUDAS SOCIALES	0	0
5241 AYUDAS SOCIALES A PERSONAS	0	0
525 PENSIONES Y JUBILACIONES	0	0
5251 PENSIONES	0	0
5252 JUBILACIONES	0	0
5259 OTRAS PENSIONES Y JUBILACIONES	0	0
526 TRANSFERENCIAS A FIDEICOMISOS, MANDATOS Y OTROS AN	0	0
5261 TRANSF. FIDEICOMISOS, MANDATOS Y CONT. ANALOGOS	0	0
55 OTROS GASTOS Y PERDIDAS EXTRAORDINARIAS	19,737,562	3,243,087
551 ESTIMAC., DEPRECIAC., DETERIOROS, OBSOLESCENCIA Y AMORTIZACIONES	19,221,116	5,707,218
5514 DEPRECIACION DE INFRAESTRUCTURA	0	0
5515 DEPRECIACION DE BIENES MUEBLES	8,169,750	3,729,286
5517 AMORTIZACION DE ACTIVOS INTANGIBLES	11,051,366	1,977,933
552 PROVISIONES	0	-2,690,581
5521 PROVISIONES DE PASIVOS A CORTO PLAZO	0	-2,690,581
5522 PROVISIONES DE PASIVOS A LARGO PLAZO	0	0
553 DISMINUCIONES DE INVENTARIOS	340,840	146,382
5535 DISM ALM MATER Y SUMINISTROS DE CONSUMO	340,840	146,382
554 AUMENTO POR INSUFICIENCIA DE ESTIMACIONES POR PÉRDIDA O DETERIORO	0	0
5541 AUMENTO POR INSUFICIENCIA DE ESTIMACIONES POR PÉRDIDA O DETERIORO	0	0
559 OTROS GASTOS	175,607	80,068
5591 GASTOS DE EJERCICIOS ANTERIORES	-8,759	0
5592 PERDIDAS POR RESPONSABILIDADES	0	0
5593 BONIFICACIONES Y DESCUENTOS OTORGADOS	0	0
5594 DIFERENCIAS POR TIPO DE CAMBIO NEGATIVAS EN EFECTIVO Y EQUIV.	29,647	71,882
5595 DIFERENCIAS DE COTIZACIONES NEGATIVAS EN VALORES NEGOCIABLES	0	0
5596 RESULTADO POR POSICION MONETARIA	0	0
5597 MULTAS, RECARGOS Y ACTUALIZACIONES	0	0
5599 OTROS GASTOS VARIOS	154,719	8,186
AHORRO (DESAHORRO) DEL EJERCICIO	-12,773,125	-6,228,225

Ernesto Velázquez Briseño C.P. Enrique Herrera Carpio Victor Manuel Mancilla Escobar L.C. Jorge Emilio Martínez Ibarra
 Director General Subdirector General de Admón y Finanzas Director de Finanzas Gerente de Contabilidad